

## Istruzioni per effettuare la DOMANDA di AMMISSIONE al Master

Si raccomanda di tenere le istruzioni in disponibilità di consultazione durante tutta l'esecuzione della procedura fino alla stampa/invio del bollettino.

- 1) Bisogna registrarsi al sito dell'Università degli Studi di Cassino e del Lazio Meridionale su <https://gomp.unicas.it>
- 2) Per registrarsi occorre compilare **TUTTI** i campi indicati dalle frecce come **OBBLIGATORI** e cliccare su **PROCEDEI**;
- 3) **NON DIMENTICARE DI INSERIRE UN INDIRIZZO E-MAIL ATTIVO E UN CONTATTO TELEFONICO**

**N.B. I LAUREATI presso l'Università degli Studi di Cassino e del Lazio Meridionale NON DEVONO EFFETTUARE una nuova registrazione ma devono usare le credenziali già in loro possesso.**

### CAMPI OBBLIGATORI



Nuovo account 

Nome

Cognome

Data di nascita  
gg / mm / aaaa

Provincia di nascita

Comune o stato estero di nascita

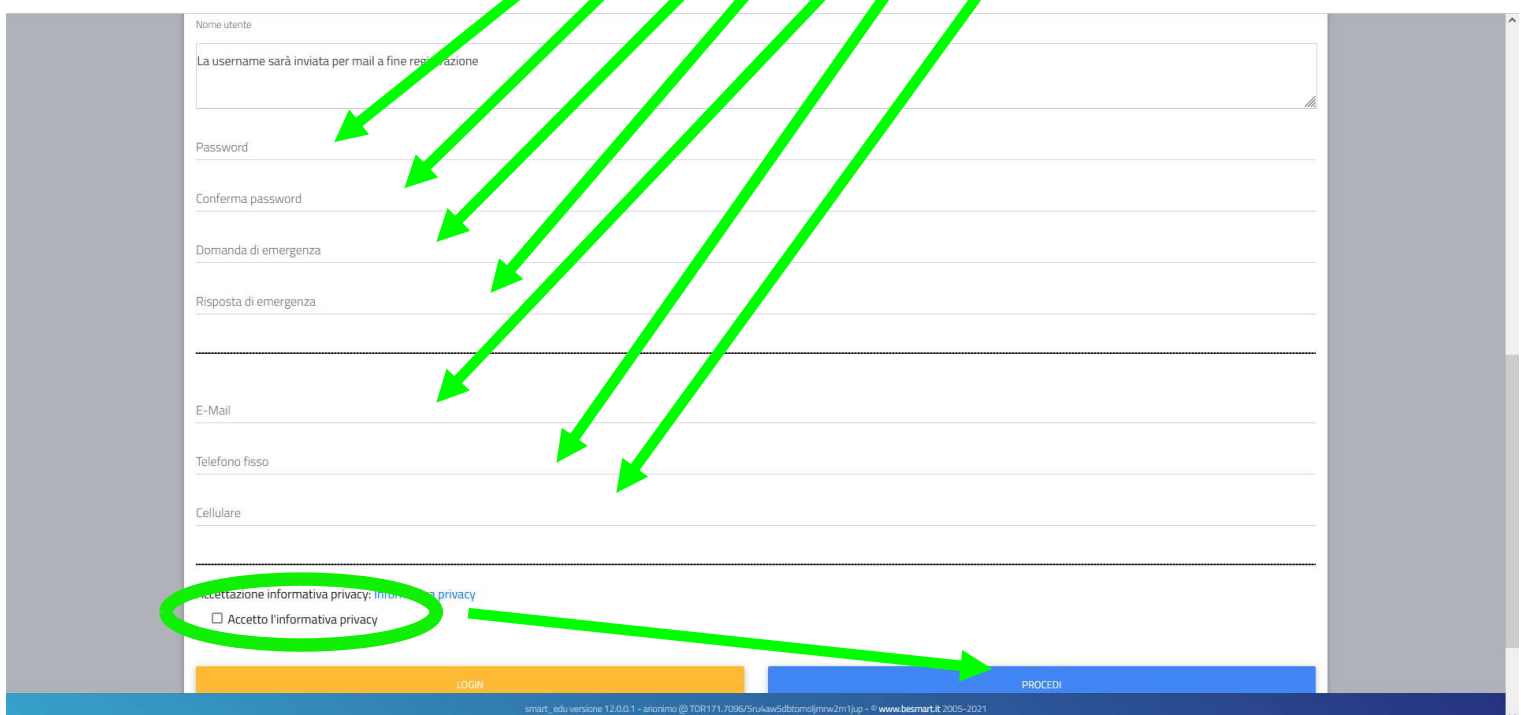
Località di nascita

Genere  
Selezione genere

Codice fiscale

studente straniero senza codice fiscale

### CAMPI OBBLIGATORI



Nome utente  
La username sarà inviata per mail a fine registrazione

Password

Conferma password

Domanda di emergenza

Risposta di emergenza

E-Mail

Telefono fisso

Cellulare

Accettazione informativa privacy: [Informativa privacy](#)  
 Accetto l'informativa privacy

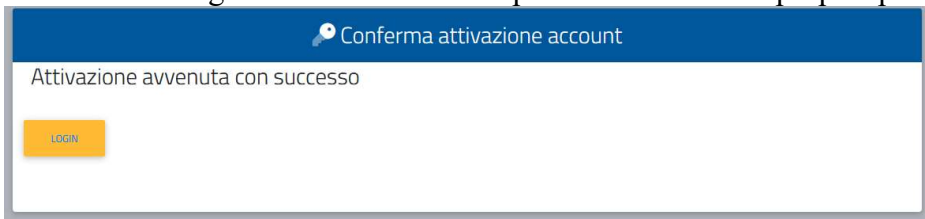
LOGIN

PROCEDEI

smart\_edu versione 12.0.0.1 - anorimo @ TOR171.7096/5rukaw5dbtomomjmwzmljap - © www.besmart.it 2005-2021

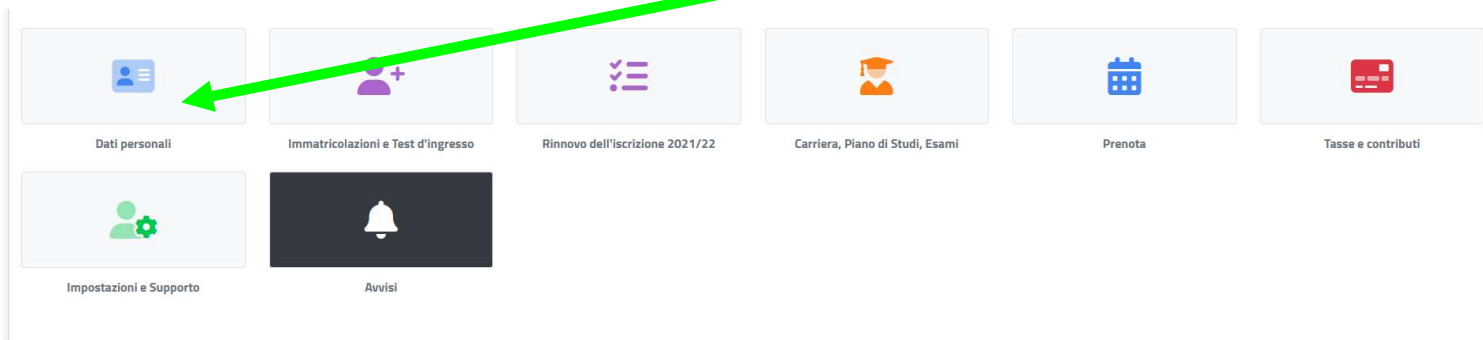
Si ricorda che la PASSWORD. **DEVE essere tra gli 8 e i 10 caratteri alfanumerici** (ES: marco12345)

- 4) Una volta completata e andata a buon fine la registrazione, sulla propria casella di posta elettronica sarà arrivata una email con un collegamento al sito GOMP per l'attivazione del proprio profilo.

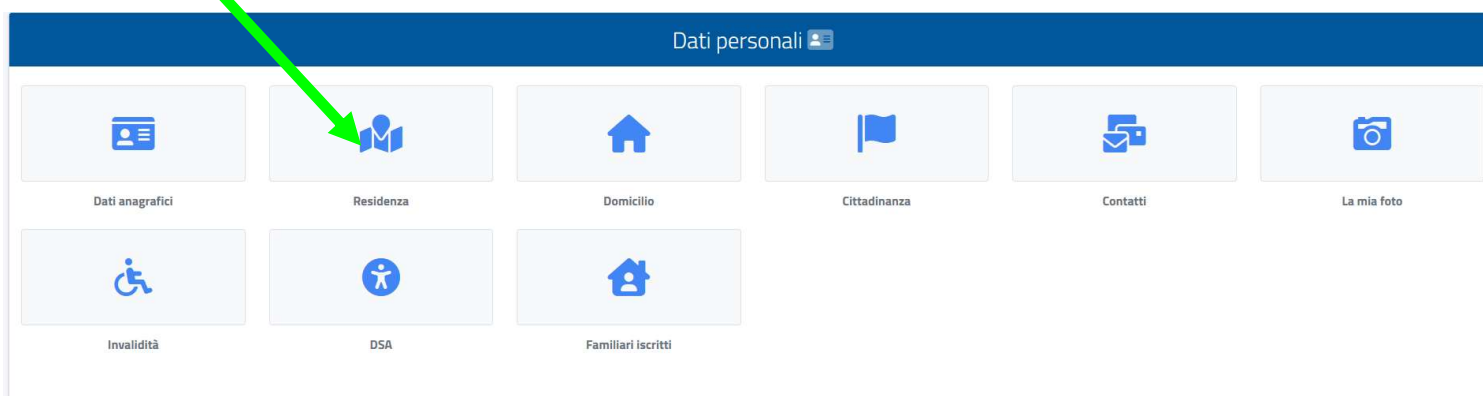


- 5) **N.B.** I provider di posta elettronica (Libero, Hotmail, Yahoo, Virgilio, ecc.) considerano le email generate da sistemi automatici come SPAM. Qualora l'email non dovesse essere arrivata nella propria "posta in arrivo", controllare la cartella chiamata "SPAM" presente in ogni casella di posta elettronica.
- 6) Dopo aver effettuato il **LOGIN** bisogna completare la registrazione con l'inserimento della **CITTADINANZA**, **RESIDENZA** e **DOMICILIO**.

Per inserire **RESIDENZA** e **DOMICILIO** bisogna cliccare su **Dati personali**



poi su **RESIDENZA**



Quindi inserire i **Campi obbligatori** e cliccare su **SALVA**

Io sottoscritto, sono la mia responsabile e valendomi delle disposizioni di cui all'art. 46 del D.P.R. 28 dicembre 2000, n. 445 e consapevole che in caso di falso vedrò decadere i benefici ottenuti ai sensi dell'art.75 del D.P.R. sopradetto e incorrerò nelle sanzioni penali previste per le false dichiarazioni dall'art. 76, n. 1 del D.P.R. sopradetto, dichiaro la seguente residenza:

Comune (paese estero)

Città estera

CAP

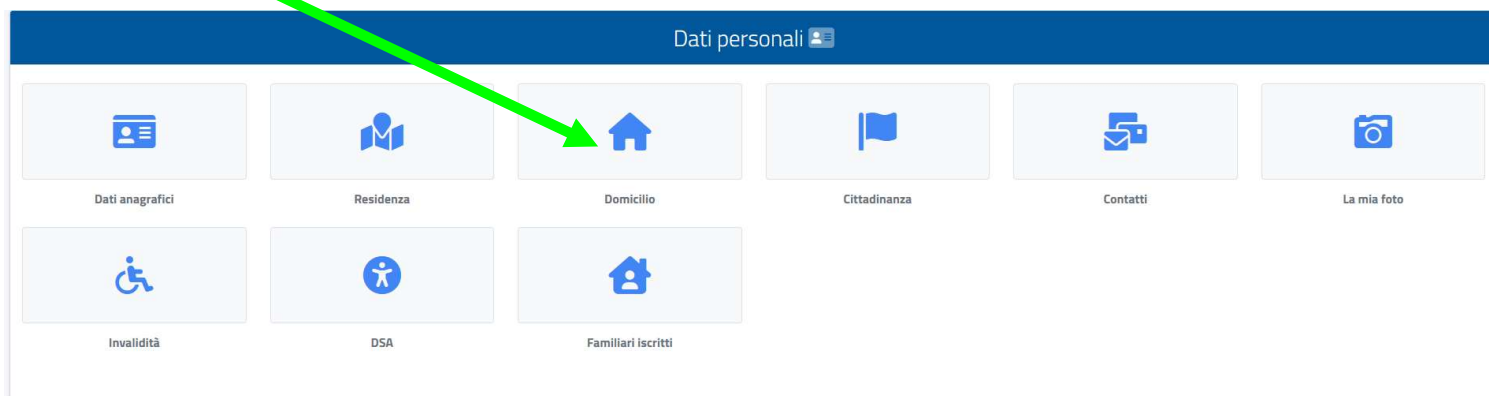
Indirizzo

Civico

Tornare alla schermata precedente cliccando su **Dati**



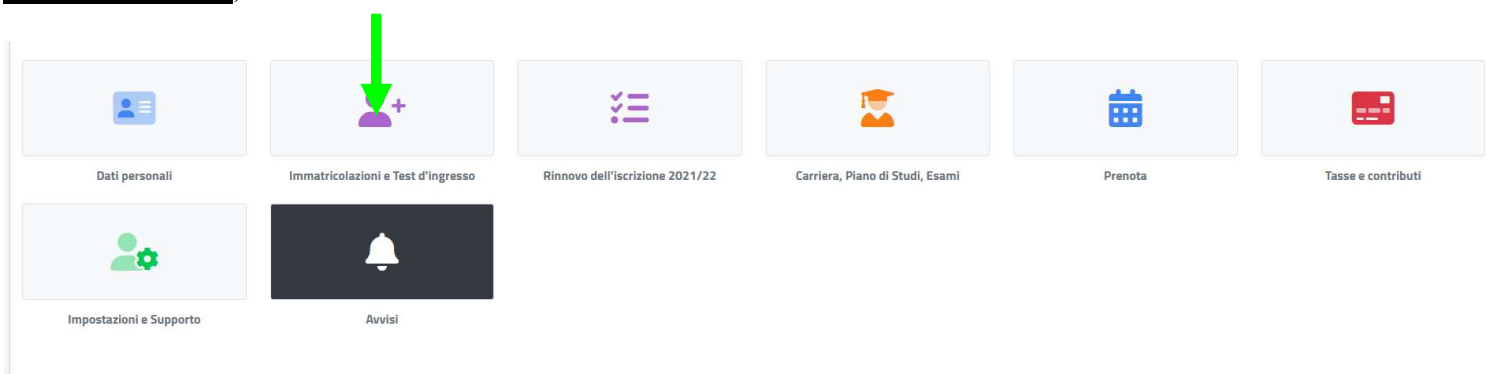
poi su **DOMICILIO** compilando i **Campi obbligatori** e cliccare su **SALVA**



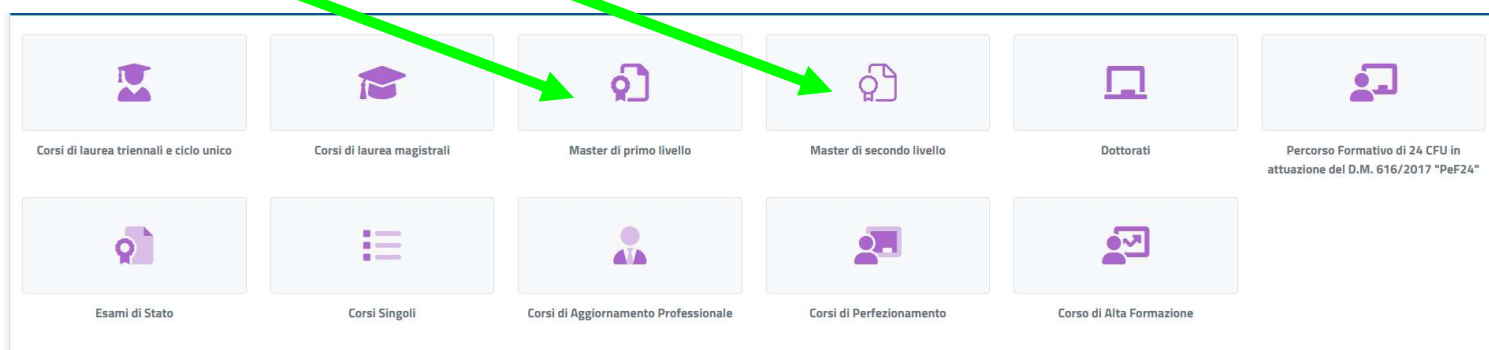
Tornare alla schermata precedente cliccando su **Home**



Per effettuare la presentazione della **Domanda di ammissione al Master** bisogna cliccare **PRIMA** su **Immatricolazioni e Test d'ingresso**,



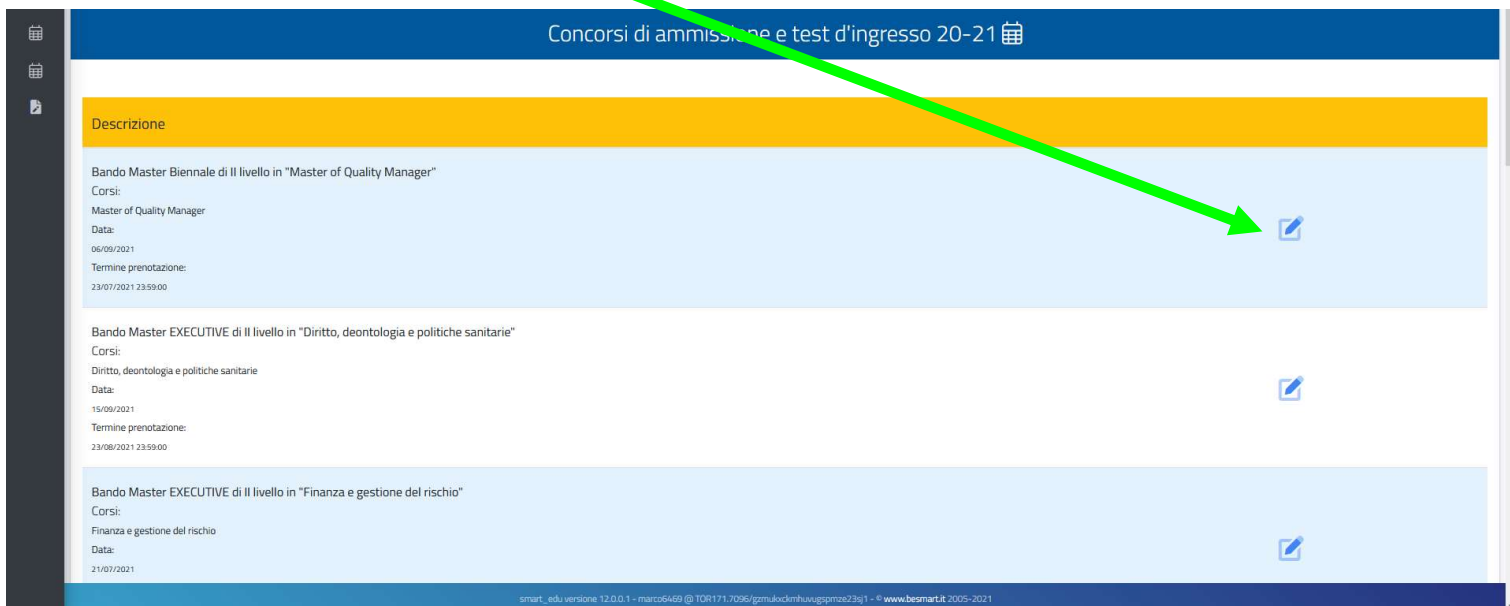
poi su **Master di primo/Master di secondo livello**



quindi su **Concorsi di ammissione e test d'ingresso**



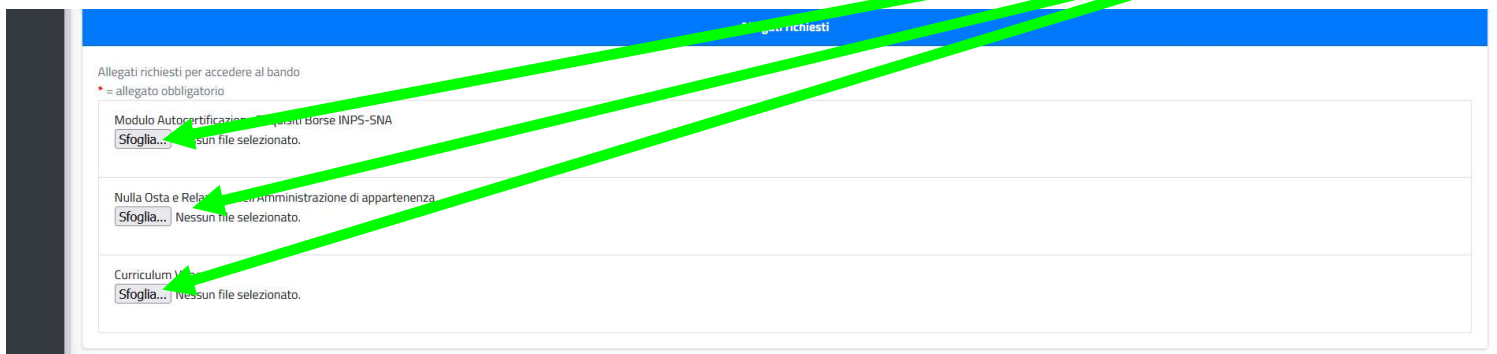
poi scegliere il Master e cliccare sul **simbolo**



quindi su **CONFERMA**



Quindi apparirà una schermata dove inserire il **Modulo Autocertificazione Requisiti Borse INPS, Nulla Osta e Relazione Amministrazione di appartenenza e Curriculum Vitae** cliccando su **sfoglia**



Si presenterà una schermata dove inserire tutti i **TITOLI DI STUDIO (Diploma di Maturità e Laurea)**

Estremi del titolo di accesso

ALTRA AZIONI

Informazioni titolo Istituto

Seleziona il titolo conseguito. Deve essere uno dei titoli previsti per l'accesso al corso di laurea

Classi ammesse:

ALTRA AZIONI

Anno accademico	Dettagli	Voto
NESSUN TITOLO UNIVERSITARIO		

**N.B. I LAUREATI presso l'Università degli Studi di Cassino e del Lazio Meridionale la schermata sarà con i campi sopracitati già compilati e DOVRANNO SOLO SELEZIONARE LA LAUREA**

Seleziona il titolo conseguito. Deve essere uno dei titoli previsti per l'accesso al corso di laurea

Classi ammesse:

ALTRA AZIONI

Anno accademico	Dettagli	Voto
<input type="checkbox"/> 1992/1993	ECONOMIA UNIVERSITÀ DEGLI STUDI DI CASSINO E DEL LAZIO MERIDIONALE	97/110

Richiesta di misure compensative

Richiesta di misure compensative

Pagamenti da effettuare

Codice	Causale	Importo	Scadenza
0009	Tassa Ammissione Master	50 €	03/09/2021

INDIETRO CONFERMA

smart\_edu versione 12.0.0.1 - marco6469 @ TOR171.7096/gzmukocdmhuuggompo7901 - 2005-2021

Quindi cliccare su **CONFERMA**

Clicca ancora su **CONFERMA**

PROVE DI AMMISSIONE

Verifica la correttezza dei dati inseriti, una volta confermato non potrai più modificarli

**Riepilogo**

Scelta n. 1

Struttura didattica: Dipartimento: Università degli studi di Cassino e del Lazio meridionale  
Denominazione: Test d'ingresso Medicina e Chirurgia, Odontoiatria e Fisiopatologia Dentaria  
Categoria amministrativa: N/D

INDIETRO CONFERMA

Se tutto è andato a buon fine si presenterà una schermata come questa

Ricevuta iscrizione bando

Iscrizione bando effettuata con successo in data **06/07/2021** alle ore **16:41**, con numero di invio **12827381.4** e codice di autentica **SCD809405551C531349644EF92E8E6B03B1C3A55484E64D58518AB469F624993**




INVIA IN MAIL

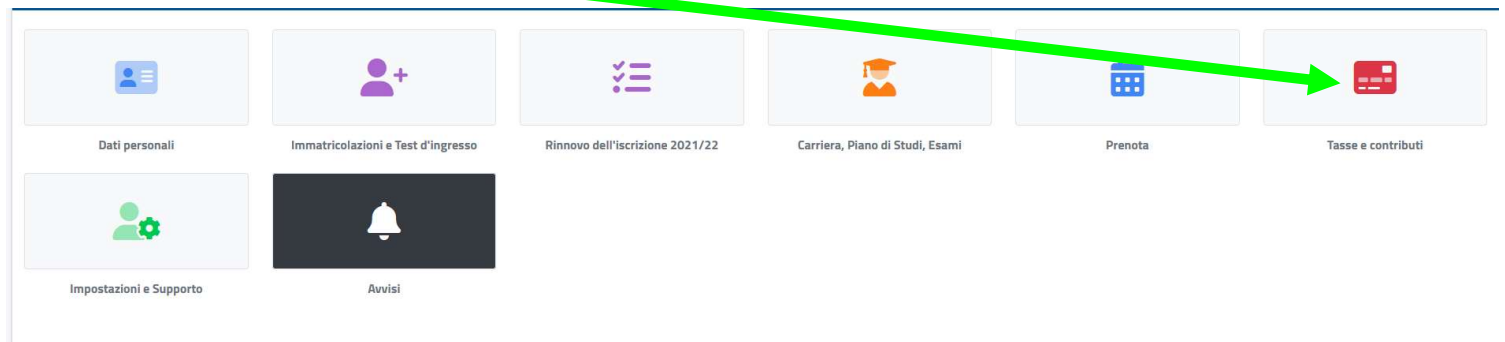
DOWNLOAD RICEVUTA

Per stampare o inviare nella propria email la ricevuta cliccare **QUI**

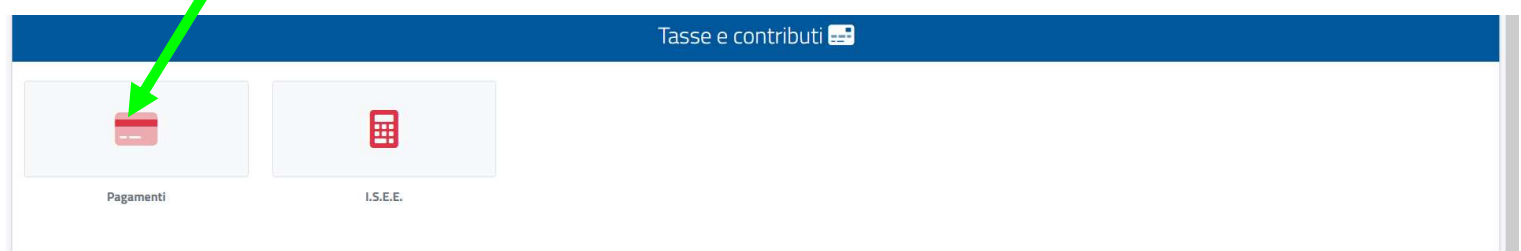
Per effettuare il versamento del contributo d'iscrizione cliccare sul **simbolo**



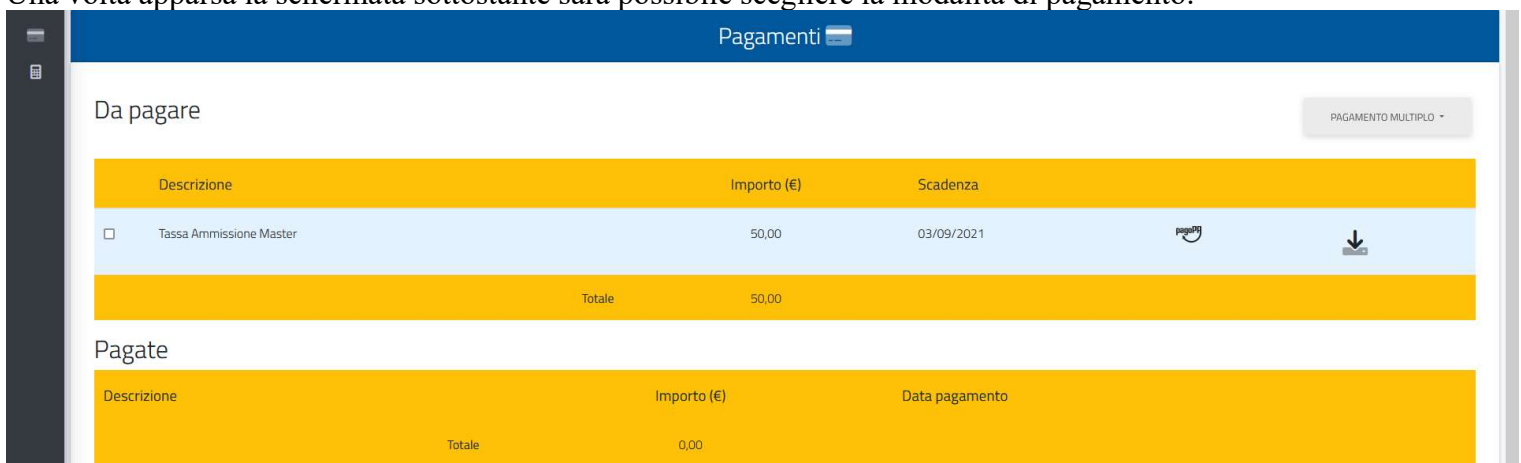
Poi su **Tasse e contributi**



Quindi su **Pagamenti**



Una volta apparsa la schermata sottostante sarà possibile scegliere la modalità di pagamento:





- Selezionando, scaricando e stampando il Bollettino



Da pagare

PAGAMENTO MULTIPOLO

Descrizione	Importo (€)	Scadenza	
<input type="checkbox"/> Tassa Ammissione Master	50,00	03/09/2021	 
Totale	50,00		

Pagate

Descrizione	Importo (€)	Data pagamento
Totale	0,00	

OPPURE

- Selezionando ed effettuando il versamento con Carta di Credito cliccando su



Pagamenti

Da pagare

PAGAMENTO MULTIPOLO

Descrizione	Importo (€)	Scadenza	
<input type="checkbox"/> Tassa Ammissione Test d'ingresso Medicina e Chirurgia	100,00	29/07/2021	 
Totale	100,00		

Pagate

Descrizione	Importo (€)	Data pagamento
Totale	0,00	